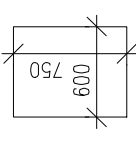
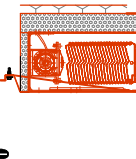
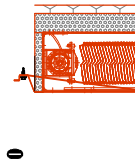
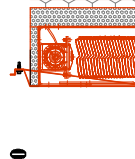
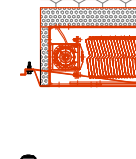
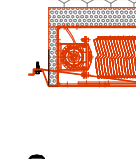
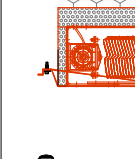
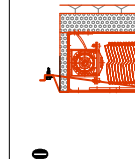


VÝPIS OSTATNÍCH VÝROBKŮ				
OZN.	ROZMĚR	POPIS	KS	POZNÁMKA
O1	600/750 	NASTĚNNÉ ZRCADLO: – LEPENÍ MEZI KERAMICKÝ OBKLAD – ROZMĚR UPŘESNĚN DLE ZVOLĚNÉHO TYPU KERAMICKÉHO OBKLADU – ROZMĚR A TYP ZRCADLA UPŘESNĚN INVESTOŘEM	8	– UPEVNĚVACÍ PRVKY BUDOU SOUČÁSTÍ DODÁVKY
O2		VENKOVNÍ ODPADKOVÝ KÓŠ: – TYP UPŘESNÍ INVESTOR	2	– UPEVNĚVACÍ PRVKY BUDOU SOUČÁSTÍ DODÁVKY – VE VÝKRESU NEZNAČENO
O3		– HLINIKOVÝ ŠTÍTEK S OZNAČENÍM NÁZVU MÍSTNOSTI PRO ORIENTAČNÍ SYSTÉM – PŘESNÉ ROZMĚRY A POČET UPŘESNÍ INVESTOR	13	– VE VÝKRESU NEZNAČENO – OSÁZENO U KAŽDÝCH DVEŘÍ DO MÍSTNOSTI
O4		- OCELOVÝ ŠERABÁK NA ORBIV - UMÍSTĚNÍ O VSTUPU DO OBJEKTU	1	– VE VÝKRESU NEZNAČENO – UPEVNĚVACÍ PRVKY BUDOU SOUČÁSTÍ DODÁVKY
O5		ZÁSOBNÍK TOALETNÍHO PAPIRU: – NEREZOVÝ	4	– VE VÝKRESU NEZNAČENO – UPEVNĚVACÍ PRVKY BUDOU SOUČÁSTÍ DODÁVKY
O6		WC SOUPRAVA: – ZÁVĚSNÁ – NEREZOVÁ	4	– VE VÝKRESU NEZNAČENO – UPEVNĚVACÍ PRVKY BUDOU SOUČÁSTÍ DODÁVKY
O7		DÁVKOVAČ TEKUTÉHO MĚDLA U KAŽDÉHO UMÝVADLA: – OBJEM 0,5L – NEREZOVÝ	4	– VE VÝKRESU NEZNAČENO – UPEVNĚVACÍ PRVKY BUDOU SOUČÁSTÍ DODÁVKY
O8		HÁČEK NA RUKNÍK: – NEREZOVÝ	8	– VE VÝKRESU NEZNAČENO – UPEVNĚVACÍ PRVKY BUDOU SOUČÁSTÍ DODÁVKY
O9		ODPADKOVÝ KÓŠ NÁŠLAPNÝ: – OBJEM 25L – NEREZOVÝ	12	– VE VÝKRESU NEZNAČENO – UPEVNĚVACÍ PRVKY BUDOU SOUČÁSTÍ DODÁVKY
O10		SYSTÉMOVÝ OCHRANNÝ PRVEK ROHŮ: – AKRYL/VINYLOVÝ KRYT ROHU (GHELNÍK) NARAŽENÝ NA VNITŘNÍM HLINIKOVÉM PROFILU – LEPENÝ NA FINÁLNÍ POVRCH – HRANA KRYTU 75/75MM, SILA MATERIÁLU 3MM – KRYT SE STRUKTUROU ZAMEZUJÍCÍ SNADNÉ POSKRBÁNÍ, ZAOLBĚNÉ – VÝŠKA 1500MM	22	– VE VÝKRESU NEZNAČENO – UPEVNĚVACÍ PRVKY BUDOU SOUČÁSTÍ DODÁVKY


Před zahájením výroby výrobků musí výrobce zněti skutečné velikosti otvorů, do kterých budou osazovány.  
Přesný typ výrobků určí investor na základě cenových nabídek.  
Barevný odstín náteru určí investor po konzultaci s projektantem.  
DETAILNÍ DOREŠENÍ VEŠKERÝCH VÝROBKŮ BUDE PROVEDENO DLE POŽADAVKŮ INVESTORA.  
Provedení výrobků nutno konzultovat s investorem, tato dokumentace nenahrazuje výrobní dokumentaci  
Nútno dodržet požadavky požární zprávy !

VÝPIS OSTATNÍCH VÝROBKŮ				
OZN.	ROZMĚR	POPIS	KS	POZNÁMKA
O11	DL. 3,0 m	SYSTÉMOVÁ PODLAHOVÁ DILATAČNÍ LÍŠTA: – HLINIKOVÝ PROFIL + KRYCÍ LÍŠTA – ROZSAH UPŘESNĚN BĚHEM REALIZACE	15B	– UPEVNĚVACÍ PRVKY BUDOU SOUČÁSTÍ DODÁVKY – VE VÝKRESU NEZNAČENO
O12	DL. 5,0m	SYSTÉMOVÁ SVISLÁ DILATAČNÍ LÍŠTA: – HLINIKOVÝ PROFIL + KRYCÍ LÍŠTA – ROZSAH UPŘESNĚN BĚHEM REALIZACE	15B	– UPEVNĚVACÍ PRVKY BUDOU SOUČÁSTÍ DODÁVKY – VE VÝKRESU NEZNAČENO
O13	2225/1760 	- EXTERIÉROVÉ ŽALUZIE - PRO OKNO 2225/1760 - PLECHOVÝ KASTLÍK - PŘÍVOD EL K JEDNOTLIVÝM POHONŮM - PODOMÍTKOVÝCH ŽALUZII	1	– UPEVNĚVACÍ PRVKY BUDOU SOUČÁSTÍ DODÁVKY
O14	1400/1760 	- EXTERIÉROVÉ ŽALUZIE - PRO OKNO 1400/1760 - PLECHOVÝ KASTLÍK - PŘÍVOD EL K JEDNOTLIVÝM POHONŮM - PODOMÍTKOVÝCH ŽALUZII	2	– UPEVNĚVACÍ PRVKY BUDOU SOUČÁSTÍ DODÁVKY
O15	1825/1760 	- EXTERIÉROVÉ ŽALUZIE - PRO OKNO 1825/1760 - PLECHOVÝ KASTLÍK - PŘÍVOD EL K JEDNOTLIVÝM POHONŮM - PODOMÍTKOVÝCH ŽALUZII	4	– UPEVNĚVACÍ PRVKY BUDOU SOUČÁSTÍ DODÁVKY
O16	2225/850 	- EXTERIÉROVÉ ŽALUZIE - PRO OKNO 2225/850 - PLECHOVÝ KASTLÍK - PŘÍVOD EL K JEDNOTLIVÝM POHONŮM - PODOMÍTKOVÝCH ŽALUZII	2	– UPEVNĚVACÍ PRVKY BUDOU SOUČÁSTÍ DODÁVKY
O17	1400/850 	- EXTERIÉROVÉ ŽALUZIE - PRO OKNO 1400/850 - PLECHOVÝ KASTLÍK - PŘÍVOD EL K JEDNOTLIVÝM POHONŮM - PODOMÍTKOVÝCH ŽALUZII	4	– UPEVNĚVACÍ PRVKY BUDOU SOUČÁSTÍ DODÁVKY
O18	1825/850 	- EXTERIÉROVÉ ŽALUZIE - PRO OKNO 1825/850 - PLECHOVÝ KASTLÍK - PŘÍVOD EL K JEDNOTLIVÝM POHONŮM - PODOMÍTKOVÝCH ŽALUZII	7	– UPEVNĚVACÍ PRVKY BUDOU SOUČÁSTÍ DODÁVKY
O19	2225/2330 	- EXTERIÉROVÉ ŽALUZIE - PRO OKNO 2225/2330 - PLECHOVÝ KASTLÍK - PŘÍVOD EL K JEDNOTLIVÝM POHONŮM - PODOMÍTKOVÝCH ŽALUZII	1	– UPEVNĚVACÍ PRVKY BUDOU SOUČÁSTÍ DODÁVKY

Před zahájením výroby výrobků musí výrobce zněti skutečné velikosti otvorů, do kterých budou osazovány.  
Přesný typ výrobků určí investor na základě cenových nabídek.  
Barevný odstín náteru určí investor po konzultaci s projektantem.  
DETAILNÍ DOREŠENÍ VEŠKERÝCH VÝROBKŮ BUDE PROVEDENO DLE POŽADAVKŮ INVESTORA.  
Provedení výrobků nutno konzultovat s investorem, tato dokumentace nenahrazuje výrobní dokumentaci  
Nútno dodržet požadavky požární zprávy !

VÝPIS OSTATNÍCH VÝROBKŮ				
OZN.	ROZMĚR	POPIS	KS	POZNÁMKA
O20	1400/2330 	- EXTERIÉROVÉ ŽALUZIE - PRO OKNO 1400/2330 - PLECHOVÝ KASTLÍK - PŘÍVOD EL K JEDNOTLIVÝM POHONŮM - PODOMÍTKOVÝCH ŽALUZII	2	– UPEVNĚVACÍ PRVKY BUDOU SOUČÁSTÍ DODÁVKY
O21	1825/2330 	- EXTERIÉROVÉ ŽALUZIE - PRO OKNO 1825/2330 - PLECHOVÝ KASTLÍK - PŘÍVOD EL K JEDNOTLIVÝM POHONŮM - PODOMÍTKOVÝCH ŽALUZII	3	– UPEVNĚVACÍ PRVKY BUDOU SOUČÁSTÍ DODÁVKY
O22a	2225/1760	- EXTERIÉROVÉ ŽALUZIE - PRO OKNO 2225/1760 - PŘÍVOD EL K JEDNOTLIVÝM POHONŮM	1	– UPEVNĚVACÍ PRVKY BUDOU SOUČÁSTÍ DODÁVKY
O22b	1400/1760	- INTERIÉROVÉ ŽALUZIE - PRO OKNO 1400/1760 - PŘÍVOD EL K JEDNOTLIVÝM POHONŮM	1	– UPEVNĚVACÍ PRVKY BUDOU SOUČÁSTÍ DODÁVKY
O22c	1825/1760	- INTERIÉROVÉ ŽALUZIE - PRO OKNO 1400/1760 - PŘÍVOD EL K JEDNOTLIVÝM POHONŮM	4	– UPEVNĚVACÍ PRVKY BUDOU SOUČÁSTÍ DODÁVKY
O23a	2225/850	- INTERIÉROVÉ ŽALUZIE - PRO OKNO 2225/850 - PŘÍVOD EL K JEDNOTLIVÝM POHONŮM	2	– UPEVNĚVACÍ PRVKY BUDOU SOUČÁSTÍ DODÁVKY
O23b	1400/850	- INTERIÉROVÉ ŽALUZIE - PRO OKNO 1400/850 - PŘÍVOD EL K JEDNOTLIVÝM POHONŮM	2	– UPEVNĚVACÍ PRVKY BUDOU SOUČÁSTÍ DODÁVKY
O23c	1825/850	- INTERIÉROVÉ ŽALUZIE - PRO OKNO 1825/850 - PŘÍVOD EL K JEDNOTLIVÝM POHONŮM	7	– UPEVNĚVACÍ PRVKY BUDOU SOUČÁSTÍ DODÁVKY
O24	NEOBSAZENO			


Před zahájením výroby výrobků musí výrobce zněti skutečné velikosti otvorů, do kterých budou osazovány.  
Přesný typ výrobků určí investor na základě cenových nabídek.  
Barevný odstín náteru určí investor po konzultaci s projektantem.  
DETAILNÍ DOREŠENÍ VEŠKERÝCH VÝROBKŮ BUDE PROVEDENO DLE POŽADAVKŮ INVESTORA.  
Provedení výrobků nutno konzultovat s investorem, tato dokumentace nenahrazuje výrobní dokumentaci  
Nútno dodržet požadavky požární zprávy !

VÝPIS OSTATNÍCH VÝROBKŮ				
OZN.	ROZMĚR	POPIS	KS	POZNÁMKA
O25	2225/2330	- INTERIÉROVÉ ŽALUZIE - PRO OKNO 2225/2330 - PŘÍVOD EL K JEDNOTLIVÝM POHONŮM	1	– UPEVNĚVACÍ PRVKY BUDOU SOUČÁSTÍ DODÁVKY
O26	1400/2330	- INTERIÉROVÉ ŽALUZIE - PRO OKNO 1400/2330 - PŘÍVOD EL K JEDNOTLIVÝM POHONŮM	1	– UPEVNĚVACÍ PRVKY BUDOU SOUČÁSTÍ DODÁVKY
O27	1825/2330	- INTERIÉROVÉ ŽALUZIE - PRO OKNO 1400/2330 - PŘÍVOD EL K JEDNOTLIVÝM POHONŮM	3	– UPEVNĚVACÍ PRVKY BUDOU SOUČÁSTÍ DODÁVKY
O28	1755/1000/12 	VNITŘNÍ ČISTIČÍ ROHOŽ – HLINIKOVÝ RAM S PLSTĚNOU ROHOŽÍ – ZAPUŠTĚNO DO KONSTRUKCE PODLAHY (UPŘESNĚNO DLE VYBRANÉHO DODAVATELE)	1	– UPŘESNĚNO VÝROBNÍ DOKUMENTACÍ DODAVATELE
O29	800/1200	– ZATEPLENÝ STŘEŠNÍ VÝLEZ PRO PLOCHÉ STŘECHY	1	– UPŘESNĚNO VÝROBNÍ DOKUMENTACÍ DODAVATELE – UPEVNĚVACÍ PRVKY BUDOU SOUČÁSTÍ DODÁVKY
O30		VYBAVENÍ OBJEKTU BEZPEČNOSTNÍMI TABULKAMI A ZNAČKAMI DLE ČSN ISO 3864 (ČSN 01 8010) A ČSN 01 8013: – CEDIULKY KOMUNIKAČNÍ GRAFIKY S FLUORESCENČNÍ ÚPRAVOU	8	– VE VÝKRESU NEZNAČENO – OSÁZENO U KAŽDÝCH DVEŘÍ DO MÍSTNOSTI
O31	11500/3290	ZRCADLOVÝ OBKLAD STĚNY NA CELOU ŠÍŘKU MÍSTNOSTI V-3,20M	1	– UPŘESNĚNO VÝROBNÍ DOKUMENTACÍ DODAVATELE – UPEVNĚVACÍ PRVKY BUDOU SOUČÁSTÍ DODÁVKY
O32	DL.11500	SYSTÉMOVÁ KOLONICE PRO ZAVĚŠENÍ BOXOVACÍCH PŮTÍL, SYSTÉMOVÁ KOLONICE KOTVENÁ POMOCÍ PLATÍ A CHEMICKÝCH KLEJIV DO NOSNÝCH PŘEPA SLOUPŮ - UPŘESNĚNO VÝBĚRÝM DODAVATELEM A ZHOTOVITELEM	1	– UPŘESNĚNO VÝROBNÍ DOKUMENTACÍ DODAVATELE – UPEVNĚVACÍ PRVKY BUDOU SOUČÁSTÍ DODÁVKY

Před zahájením výroby výrobků musí výrobce zněti skutečné velikosti otvorů, do kterých budou osazovány.  
Přesný typ výrobků určí investor na základě cenových nabídek.  
Barevný odstín náteru určí investor po konzultaci s projektantem.  
DETAILNÍ DOREŠENÍ VEŠKERÝCH VÝROBKŮ BUDE PROVEDENO DLE POŽADAVKŮ INVESTORA.  
Provedení výrobků nutno konzultovat s investorem, tato dokumentace nenahrazuje výrobní dokumentaci  
Nútno dodržet požadavky požární zprávy !

## POZNÁMKY:

- Budou dodrženy obecně platné technické a užité standardy ve výstavbě.
- Dokumentace je řešena jako celek, vč. výkresové a textové části.

		<b>STAVBNĚ - PROJEKČNÍ KANCELÁŘ</b> <b>ING-JOSEF KREGL</b>		<b>PALACKÉHO 106/II</b> <b>379 01 TŘEBON</b>	<b>tel: 602 414 723, 389 822 663</b> <b>E-mail: kreg@dbu.cz</b>
Investor :		Město Třebon', Palackého nám. 46, Třebon', Třebon' II. 379 01		E-mail : <b>kreg@dbu.cz</b>	
Alce :		REVITALIZACE A PŘÍSTAVBA SPORTOVNÍ HALY V TŘEBONĚ - PROJEKTOVÁ DOKUMENTACE - PŘÍSTAVBA SPORTOVNÍ HALY		vyhodno : <b>razko autorizace :</b>	
Místo stavby :		parcelní číslo 1085/4, 1085/6, 1085/7, 1026/2, 1026/4; k.ú. Třebon' [770230]			
<b>objekt:</b> <b>obab :</b>					
Zodpovědný projektant:		Projektant :		Vypracoval :	
<b>Ing. Josef Kregl</b>		<b>Ing. Josef Kregl</b> <b>Jitř Novotný</b>			
AutORIZOVANÝ INŽENÝR PRO PŮSOBNOSTI STAVBY		datum :		měřko :	
číslo zakázky :		<b>DPS, DZS</b>		<b>1:50</b>	
stĺpeň PD :		formát :		číslo výkresu :	
		<b>5 x A4</b>		<b>D 11.2.16-5</b>	